



13 801 710



- sporgenza 200 mm
- Getto circolare
- diametro foro 37 mm
- ingresso 1/2"
- montaggio con attacco rapido
- portata max 23,5 l/min a una pressione idraulica di 3 bar

	Platinato spazzolato	13 801 710-06
	Cromato	13 801 710-00

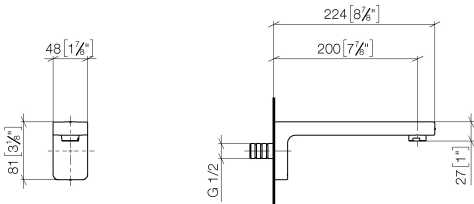
### Prodotti complementari



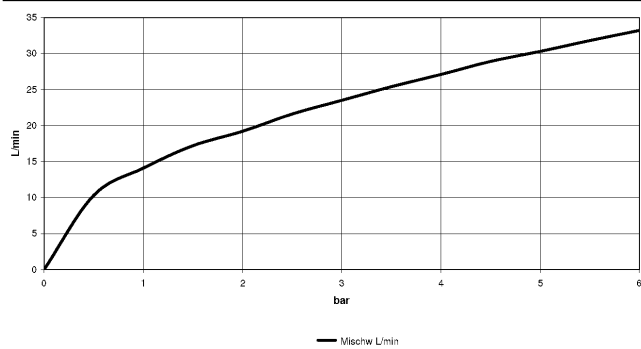
- raccordo angolare ad incasso - 35 085 970 90**
- Profondità d'incasso max. 163 mm
  - profondità d'incasso min. 90 mm

13 801 710

mm [inches]



### Diagramma di portata



### Certificati

LGA\_9959.

WRAS\_2305027.

IAPMO\_4976 (6).

13 801 710

